

# Drucken Layout 1

Druckstil: A4

Exemplare: 1 Seite(n): Alle

Layout

Einstellungen

Ausgabe

Optionen

Ebenen

Anschnitt

OPI

Voransicht

Profile

Auszüge

Montageflächen

Sortieren

Mit leeren Seiten

Miniaturen

Hinten nach vorne

Seitenfolge: Alle

Passkreuze: Zentriert

Versatz: 11 pt

Unterteilen: Aus

Überlappung:

Absolute Überlappung

Papierformat...

Drucker...

Einstellungen erhalten

Abbrechen

Drucken

# Drucken Layout 1

Druckstil:

Exemplare:  Seite(n):

Layout **Einstellungen** Ausgabe Optionen Ebenen Anschnitt OPI Voransicht Profile



Druckerbeschreibung:

Papiergröße:

Papierbreite:  Papierversatz:

Papierhöhe:  Seitenabstand:

Verkleinern/Vergrößern:   Im Druckbereich einpas.

Seitenpositionierung:  Ausrichtung:  

Papierformat...

Drucker...

Einstellungen erhalten

Abbrechen

Drucken

## Drucken Layout 1

Druckstil: A4

Exemplare: 1 Seite(n): Alle

Layout Einstellungen Ausgabe Optionen Ebenen Anschnitt OPI Voransicht Profile

Farben drucken: Composite-CMYK Auflösung: 2400 (dpi)

Rastereinstellung: Drucker Frequenz: (lpi)

Drucken	Auszug	Raster	Frequenz	Winkel	Funktion
<input checked="" type="checkbox"/>	Prozessfarbe Cyan	-	Drucker	Drucker	Drucker
<input checked="" type="checkbox"/>	Prozessfarbe Magenta	-	Drucker	Drucker	Drucker
<input checked="" type="checkbox"/>	Prozessfarbe Gelb	-	Drucker	Drucker	Drucker
<input checked="" type="checkbox"/>	Prozessfarbe Schwarz	-	Drucker	Drucker	Drucker

Papierformat...

Drucker...

Einstellungen erhalten

Abbrechen

Drucken

# Drucken Layout 1

Druckstil: A4

Exemplare: 1 Seite(n): Alle

Layout Einstellungen Ausgabe Optionen Ebenen Anschnitt OPI Voransicht Profile

Quark PostScript Error Handler

Seite spiegeln: Keine

Negativer Druck

## Bilder

Ausgabe: Normal

Höchste Auflösung bei rotierten Objekten

Daten: Binär

EPS-Schwarz überdrucken

OPI: Mit Bildern

Vollauflösende TIFF-Ausgabe

Papierformat...

Drucker...

Einstellungen erhalten

Abbrechen

Drucken

# Drucken Layout 1

Druckstil: A4

Exemplare: 1 Seite(n): Alle

Layout Einstellungen Ausgabe Optionen Ebenen **Anschnitt** OPI Voransicht Profile

Anschnitttyp: Symmetrisch

Betrag: 3 mm

An der Anschnittkante beschneiden

Unten: 0 mm

Links: 0 mm

Rechts: 0 mm

Papierformat...

Drucker...

Einstellungen erhalten

Abbrechen

Drucken

# Drucken Layout 1

Druckstil: A4

Exemplare: 1 Seite(n): Alle

Layout

Einstellungen

Ausgabe

Optionen

Ebenen

Anschnitt

OPI

Voransicht

Profile

OPI aktiv

TIFF

Mit Bildern

Niedrige Auflösung

EPS

Mit Bildern

Papierformat...

Drucker...

Einstellungen erhalten

Abbrechen

Drucken

Druckstil:

A4

## Drucken

Drucker: Adobe PDF 8.0

Voreinstellungen: PDF\_Print

Kopien &amp; Seiten

Kopien: 1  Sortiert druckenSeiten:  Alle Von: 1 Bis: 1

PDF ▼

Vorschau

Abbrechen

Drucken

Papierformat...

Drucker...

Einstellungen erhalten

Abbrechen

Drucken

Druckstil:

A4

## Drucken

Drucker: Adobe PDF 8.0

Voreinstellungen: PDF\_Print

Kopien:  Kopien & SeitenSeiten: Layout  
Zeitplan

Papierhandhabung

ColorSync

Deckblatt

Fehlerbericht

Papiereinzug

**PDF-Optionen**

Druckeroptionen

Zusammenfassung



PDF ▼

Vorschau

Abbrechen

Drucken

Papierformat...

Drucker...

Einstellungen erhalten

Abbrechen

Drucken

Druckstil:

A4

## Drucken

Drucker: Adobe PDF 8.0

Voreinstellungen: PDF\_Print

PDF-Optionen

Adobe PDF-Einstellungen: PDFX3\_Print

Nach PDF-Erstellung: Acrobat



PDF ▼

Vorschau

Abbrechen

Drucken

Anderungen in dieser Dialogbox beeinflussen die Vorgaben.

Papierformat...

Drucker...

Einstellungen erhalten

Abbrechen

Drucken

Drucken Layout 1

Druckstil:

A4

Drucken

Drucker: Adobe PDF 8.0

Voreinstellungen: PDF\_Print

Druckeroptionen

Auflösung: 2400dpi



PDF ▼

Vorschau

Abbrechen

Drucken

Änderungen in dieser Dialogbox beeinflussen die Vorgaben.

Papierformat...

Drucker...

Einstellungen erhalten

Abbrechen

Drucken

Drucken Layout 1

Druckstil:

A4

Drucken

Drucker: Adobe PDF 8.0

Voreinstellungen: PDF\_Print

Druckeroptionen

Auflösung: 2400dpi



PDF ▼

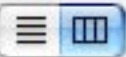
Vorschau

Abbrechen

Drucken

Speichern unter

Sichern unter: Layout 1.pdf



Schreibtisch

Suchen

- Netzwerk
- Mike1
- Mike2
- Raid02
- Raid01
- Jobs on hw0259...
- AraxiPreps

- Schreibtisch**
- Programme
- 07-0556\_Kataloge
- 07-0539\_Kataloge
- 08-0206\_OhLaLa

- AraxiPreps Alias
- Bild 1
- Bild 2
- Bild 3
- Bild 4
- Bild 5
- Bild 6
- Bild 7
- Bild 8
- Bild 9
- Bild 10
- Jobs on ...ive Alias
- Raid01 Alias

Neuer Ordner

Abbrechen

Sichern